

SECTION E

SECTION B

SECTION D




SECTION C

COMMUNE CUSSAC

COMMUNE MARVAL



LEGENDE

-  ZONE CONSTRUCTIBLE
-  ZONE D'ACTIVITE
-  DROIT DE PREEMPTION

GEO-LM

 Bureau d'études géographie-urbanisme
 Geo-lm
<http://www.geo-lm.fr>

Commune de : **SAINT-MATHIEU**
 SECTION : D

CC
 CARTE COMMUNALE

ELABORATION :
 Arrêtée le :
 Approuvée le :
 Exécutoire le :

VISA :
 Date :
 Le Maire

INTERVENANTS :
 DDE
 DIREN
 CA
 PNR Périgord-Limousin
 Document réalisé par :
 GEO-LM

Modifications :

 Echelle : 1/5000

Plan de Zonage